











Donneur d'ordre						
①	Port of Antwerp-Bruges (Antwerpen, Zeebrugge)	5 217	281 m <sup>3</sup>	1 833 m <sup>3</sup>	170 263 kg	16 143 kg
②	North Sea Port (Gent)	324	52 m <sup>3</sup>	606 m <sup>3</sup>	/	/
③	De Vlaamse Waterweg (Evergem, Ham & Hasselt)	707	62 m <sup>3</sup>	606 m <sup>3</sup>	44 983 kg	5 532 kg
④	Service Public de Wallonie (Herstal)	161	29 m <sup>3</sup>	317 m <sup>3</sup>	3 456 kg	615 kg
⑤	Port de Bruxelles (Bruxelles)	En raison de la rénovation, pas de déchets en 2023				

### Types de déchets huileux et gras

	Nombre de dépôts de déchets		Déchets huileux solides (kg): chiffons, graisses, filtres usagés
	Huiles usagées (m <sup>3</sup> )		Emballage (kg): tonneaux et seaux à huile
	Eaux de fond de cale (m <sup>3</sup> )		